



MANUAL DE USUARIO
MÓDULO DE COBRANZA COACTIVA

Contenido

1. Módulo de Control y Cobranza – Transferencia a Coactiva.	2
2. Módulo de Cobranza Coactiva - Generación de cartera de valores de exigibilidad.	8
3. Módulo de Cobranza Coactiva - Gestión de cartera de valores de exigibilidad.	11
4. Módulo de Cobranza Coactiva - Gestión de expedientes.	14
5. Módulo de Cobranza Coactiva - Generación de cartera de expedientes.	16
6. Módulo de Cobranza Coactiva - Notificación de expedientes.	18
7. Módulo de Cobranza Coactiva - Mantenedores.	20

1. Módulo de Control y Cobranza – Transferencia a Coactiva.

A. Alcance:

Este módulo contempla la selección de los valores que pasarán a ser deuda exigible en un Lote, valores que se enviarán al módulo de coactiva.

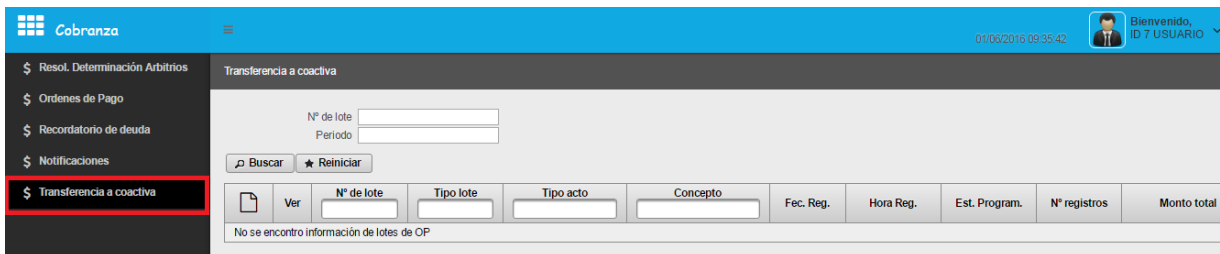
Este módulo además permite el retiro de los valores que no formarán parte del lote de exigibilidad, motivo que debe ser especificado en el sistema.

El módulo permite generar la exigibilidad de los valores (OP: Orden de Pago, RDA: Resolución de determinación de arbitrios, RDP: Resolución de determinación predial, RM: Resolución Multa), y pasar estos a un proceso de cobranza coactiva.

- a. Para generar el lote de valores de exigibilidad ingrese al módulo de “Control y Cobranza”.



- b. En la pantalla siguiente seleccione el Menú “Transferencia a Coactiva”.



1. Búsqueda y Listado de Lotes de exigibilidad:

a. En la pantalla de “Transferencia a coactiva” el usuario podrá realizar la búsqueda de los lotes generados con anterioridad mediante las opciones de búsqueda:

- Nro. Lote
- Periodo.


b. Seleccione las opciones de búsqueda de Lote de exigibilidad y luego haga click en la opción Buscar y se desplegaran los lotes encontrados que se ajusten al criterio de búsqueda seleccionado.

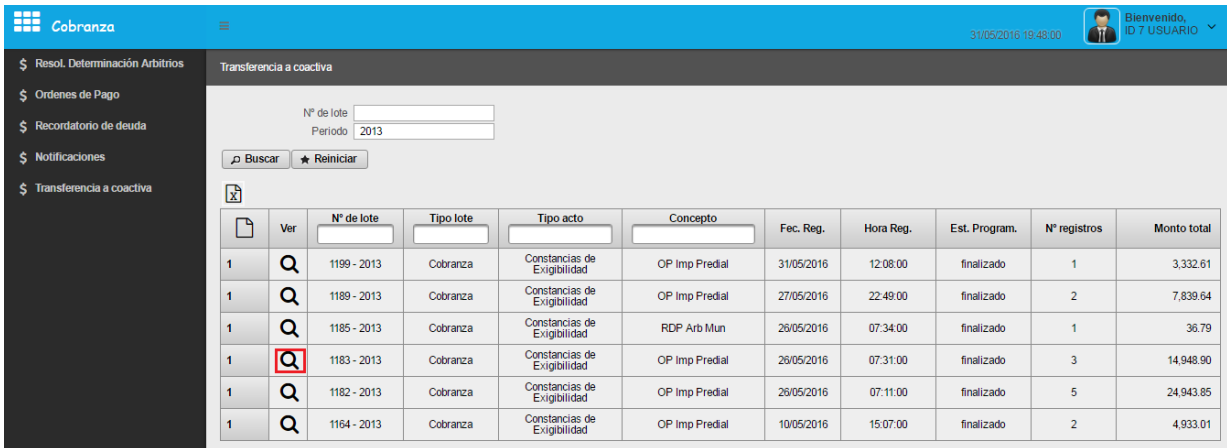
Ver	N° de lote	Tipo lote	Tipo acto	Concepto	Fec. Reg.	Hora Reg.	Est. Program.	N° registros	Monto total
1	1199 - 2013	Cobranza	Constancias de Exigibilidad	OP Imp Predial	31/05/2016	12:08:00	finalizado	1	3,332.61
1	1189 - 2013	Cobranza	Constancias de Exigibilidad	OP Imp Predial	27/05/2016	22:49:00	finalizado	2	7,839.64
1	1185 - 2013	Cobranza	Constancias de Exigibilidad	RDP Arb Mun	26/05/2016	07:34:00	finalizado	1	36.79
1	1183 - 2013	Cobranza	Constancias de Exigibilidad	OP Imp Predial	26/05/2016	07:31:00	finalizado	3	14,948.90
1	1182 - 2013	Cobranza	Constancias de Exigibilidad	OP Imp Predial	26/05/2016	07:11:00	finalizado	5	24,943.85
1	1164 - 2013	Cobranza	Constancias de Exigibilidad	OP Imp Predial	10/05/2016	15:07:00	finalizado	2	4,933.01

c. Si se desea exportar los datos en Excel, seleccione el icono  “Exportar lista a Excel”

item	Anno Lote	Tipo Lote	Tipo Acto	Concepto	Fecha Registro	Hora Registro	Estado Ge	Nro Docun	Total Deuda
1	2013	Cobranza	Constancias de Exigibilidad	OP Imp Predial	42521,50556	12:08:00	finalizado	1	3332.61
2	2013	Cobranza	Constancias de Exigibilidad	OP Imp Predial	42516,95069	22:49:00	finalizado	2	7839.64
3	2013	Cobranza	Constancias de Exigibilidad	RDP Arb Mun	42516,31528	07:34:00	finalizado	1	36.79
4	2013	Cobranza	Constancias de Exigibilidad	OP Imp Predial	42516,31319	07:31:00	finalizado	3	14948.90
5	2013	Cobranza	Constancias de Exigibilidad	OP Imp Predial	42516,29931	07:11:00	finalizado	5	24943.85
6	2013	Cobranza	Constancias de Exigibilidad	OP Imp Predial	42500,62986	15:07:00	finalizado	2	4933.01

2. Visualización de lotes en Exigibilidad:

a. Para ver las deudas exigibles del lote, ingresar a .




Ver	N° de lote	Tipo lote	Tipo acto	Concepto	Fec. Reg.	Hora Reg.	Est. Program.	N° registros	Monto total
	1199 - 2013	Cobranza	Constancias de Exigibilidad	OP Imp Predial	31/05/2016	12:08:00	finalizado	1	3,332.61
	1189 - 2013	Cobranza	Constancias de Exigibilidad	OP Imp Predial	27/05/2016	22:49:00	finalizado	2	7,839.64
	1185 - 2013	Cobranza	Constancias de Exigibilidad	RDP Arb Mun	29/05/2016	07:34:00	finalizado	1	36.79
	1183 - 2013	Cobranza	Constancias de Exigibilidad	OP Imp Predial	29/05/2016	07:31:00	finalizado	3	14,948.90
	1182 - 2013	Cobranza	Constancias de Exigibilidad	OP Imp Predial	29/05/2016	07:11:00	finalizado	5	24,943.85
	1164 - 2013	Cobranza	Constancias de Exigibilidad	OP Imp Predial	10/05/2016	15:07:00	finalizado	2	4,933.01

b. Y se mostraran las deudas exigibles del lote seleccionado



Código	Contribuyente	Dirección fiscal	N° valor	Año	Monto	Fecha Notificación
1031	EMPRESA SAC	Avenida AVENIDA 1 Nro 104 Lugar: LUGAR 36, Cdra: 1, AREQUIPA	062-2016-00000116	2013	9994.95	26/05/2016 00:00:00
1053	CHAUCCA UMANA CLAUDIO	Avenida AVENIDA 2 Nro 112 Lugar: LUGAR 29, Cdra: 1, AREQUIPA	062-2016-00000098	2013	3039.65	11/05/2016 00:00:00

3. Exportar(descargar) las deudas exigibles del lote en Exigibilidad:

a. Si se requiere exportar la lista a Excel Seleccionar el icono .




Código	Contribuyente	Dirección fiscal	N° valor	Año	Monto	Fecha Notificación
1031	EMPRESA SAC	Avenida AVENIDA 1 Nro 104 Lugar: LUGAR 36, Cdra: 1, AREQUIPA	062-2016-00000116	2013	9994.95	26/05/2016 00:00:00
1053	CHAUCCA UMANA CLAUDIO	Avenida AVENIDA 2 Nro 112 Lugar: LUGAR 29, Cdra: 1, AREQUIPA	062-2016-00000098	2013	3039.65	11/05/2016 00:00:00

b. Y se mostrara un archivo Excel como el siguiente









Sistema de Recaudación Tributaria Municipal - Perú | srtm.peru@gmail.com

	A	B	C	D	E	F	G	H	I	J
1	Personalid	Apellidos y Nombres	Dirección	Nro. Acto	Año	Monto	Fecha Not	Estado		
2		1031 EMPRESA SAC	Avenida AVENIDA 1 Nro 104 Lugar: LUG.062-2016-C		2013	9994.95	26/05/2016	pendiente		
3		1053 CHAUCCA UMANA CLAUDIO	Avenida AVENIDA 2 Nro 112 Lugar: LUG.062-2016-C		2013	3039.65	11/05/2016	pendiente		

c. si se requiere exportar en pdf las Constancias de exigibilidad del lote, Seleccionar el icono 

Código	Contribuyente	Dirección fiscal	N° valor	Año	Monto	Fecha Notificación
1031	EMPRESA SAC	Avenida AVENIDA 1 Nro 104 Lugar: LUGAR 36, Cdra: 1, AREQUIPA	062-2016-00000116	2013	9994.95	26/05/2016 00:00:00
1053	CHAUCCA UMANA CLAUDIO	Avenida AVENIDA 2 Nro 112 Lugar: LUGAR 29, Cdra: 1, AREQUIPA	062-2016-00000098	2013	3039.65	11/05/2016 00:00:00

d. y se mostraran las constancias en .pdf, que para el ejemplo serían las siguientes

 null CONSTANCIA DE EXIGIBILIDAD	 null CONSTANCIA DE FIRMEZA
<p>BASE LEGAL</p> <ul style="list-style-type: none"> - Ley N° 26979. Ley Procedimiento de Ejecución Coactiva - Decreto Supremo N° 018-2008-JUS - TUO Código Tributario DS 133-2013-EF <p>Al respecto de la Orden de Pago Nro: 062-2016-00000116.</p> <p>Presentó recurso impugnatorio: SI <input type="checkbox"/> NO <input checked="" type="checkbox"/></p> <p>Deuda prescrita: SI <input type="checkbox"/> NO <input checked="" type="checkbox"/></p> <p>Debidamente Notificado: SI <input checked="" type="checkbox"/> NO <input type="checkbox"/></p> <p>Deuda Pendiente de Pago: SI <input checked="" type="checkbox"/> NO <input type="checkbox"/></p> <p style="text-align: center;">Lima, 26 de mayo del 2016.</p> <div style="text-align: center;">  Lic. Nombre del Jefe de Cobranza JEFE DPTO. CONTROL Y COBRANZA DE LA DEUDA </div>	<p>Que, contra la Orden de Pago Nro: 062-2016-00000116 no se ha presentado Reclamo ni Apelación alguna ni existe Recurso Impugnativo pendiente de Resolución en el departamento de Reclamos.</p> <p style="text-align: center;">(Base Legal Art. 15° D.S. 018-2008-JUS)</p> <p style="text-align: center;">Lima, 26 de mayo del 2016.</p> <div style="text-align: center;">  Abog. Nombre del Jefe de Reclamos JEFE DPTO. DE RECLAMOS </div>
 null CONSTANCIA DE EXIGIBILIDAD	 null CONSTANCIA DE FIRMEZA
<p>BASE LEGAL</p> <ul style="list-style-type: none"> - Ley N° 26979. Ley Procedimiento de Ejecución Coactiva - Decreto Supremo N° 018-2008-JUS - TUO Código Tributario DS 133-2013-EF <p>Al respecto de la Orden de Pago Nro: 062-2016-00000098.</p> <p>Presentó recurso impugnatorio: SI <input type="checkbox"/> NO <input checked="" type="checkbox"/></p> <p>Deuda prescrita: SI <input type="checkbox"/> NO <input checked="" type="checkbox"/></p> <p>Debidamente Notificado: SI <input checked="" type="checkbox"/> NO <input type="checkbox"/></p> <p>Deuda Pendiente de Pago: SI <input checked="" type="checkbox"/> NO <input type="checkbox"/></p> <p style="text-align: center;">Lima, 26 de mayo del 2016.</p> <div style="text-align: center;">  Lic. Nombre del Jefe de Cobranza JEFE DPTO. CONTROL Y COBRANZA DE LA DEUDA </div>	<p>Que, contra la Orden de Pago Nro: 062-2016-00000098 no se ha presentado Reclamo ni Apelación alguna ni existe Recurso Impugnativo pendiente de Resolución en el departamento de Reclamos.</p> <p style="text-align: center;">(Base Legal Art. 15° D.S. 018-2008-JUS)</p> <p style="text-align: center;">Lima, 26 de mayo del 2016.</p> <div style="text-align: center;">  Abog. Nombre del Jefe de Reclamos JEFE DPTO. DE RECLAMOS </div>

4. Creación de Lote de exigibilidad:

- a. Para la generación de un nuevo lote de exigibilidad utilice la opción “Nuevo Lote de Deudas Exigibles” de la pantalla “Transferencia a coactiva”

- b. En la pantalla de siguiente después de entrar en la opción “Nuevo Lote de Deudas Exigibles”, selecciones las opciones de: Tipo de Acto, Número de lote, Periodo (Año de deuda), Monto Desde (Monto Mínimo), Monto Hasta (Monto Máximo) y Tipo de lote a generar para definir los criterios de valores que serán enviados a un proceso coactivo.

- c. Seleccione en el botón **Vista Preliminar** para mostrar los valores que corresponden a las opciones seleccionadas.

- d. Click en la opción  para exportar a Excel el listado de valores generados.

Personalidad	Apellidos y Nombres	Direccion	Nro. Acto	Año	Monto	Fecha Notificacion	Estado
	1055 MARITZA MARITZA MARITZA	Avenida AVENIDA 1 Nro 112 Lugar: LUGAR 36, Cdra: 1, S 062-2016-00000119		2014	654.5	29/05/2016	
	247094 RIKY RIKY RIKY	Avenida AVENIDA 1 Nro 112 Lugar: LUGAR 36, Cdra: 1, S 062-2016-00000120		2014	1087,83	29/05/2016	

- e. Seleccione la opción “Guardar Lote” para registrar el lote de exigibilidad, y se le habilitara el botón “Generar deuda exigible”.
- f. Para finalizar el proceso se debe generar la deuda exigible y el archivo .pdf de la constancia de exigibilidad, seleccione “Generar deuda exigible”, y descargue el archivo .PDF

Transferencia a coactiva / Regresa a la lista de lotes exigibles

Nº de lote :: 0

Criterios de selección

Seleccione tipo acto *

Numero Lote

Periodo

Monto Desde

Monto Hasta

Ubicacion

Resultado

Código	Contribuyente	Dirección fiscal	Nº valor	Año	Monto	Fecha Notificación
1017	BARCIA PEBE PATRICIA	Calle CALLE 33 Nro 12-A Edificio LOS GIRASOLES Piso 2 Departamento 23-D Lugar: LUGAR 43, Cdra: 1, AREQUIFA	062-2016-00000090	2013	3100.73	31/05/2016 00:00:00

- g. Al descargar el pdf de le mostrara una constancia como la siguiente

null

CONSTANCIA DE EXIGIBILIDAD

BASE LEGAL

- Ley N° 26979. Ley Procedimiento de Ejecución Coactiva
- Decreto Supremo N° 018-2008-JUS
- TUO Código Tributario DS 133-2013-EF

Al respecto de la Orden de Pago Nro: 062-2016-00000119.

Presentó recurso impugnatorio:	SI	<input type="checkbox"/>	NO	<input checked="" type="checkbox"/>
Deuda prescrita:	SI	<input type="checkbox"/>	NO	<input checked="" type="checkbox"/>
Debidamente Notificado:	SI	<input checked="" type="checkbox"/>	NO	<input type="checkbox"/>
Deuda Pendiente de Pago:	SI	<input checked="" type="checkbox"/>	NO	<input type="checkbox"/>

Lima, 31 de mayo del 2016.

Lic. Nombre del Jefe de Cobranza
JEFE DPTO. CONTROL Y
COBRANZA DE LA DEUDA

null

CONSTANCIA DE FIRMEZA

Que, contra la Orden de Pago Nro: 062-2016-00000119 no se ha presentado Reclamo ni Apelación alguna ni existe Recurso Impugnativo pendiente de Resolución en el departamento de Reclamos.

(Base Legal Art. 15° D.S. 018-2008-JUS)

Lima, 31 de mayo del 2016.

Abog. Nombre del Jefe de Reclamos
JEFE DPTO. DE RECLAMOS

2. Módulo de Cobranza Coactiva - Generación de cartera de valores de exigibilidad.

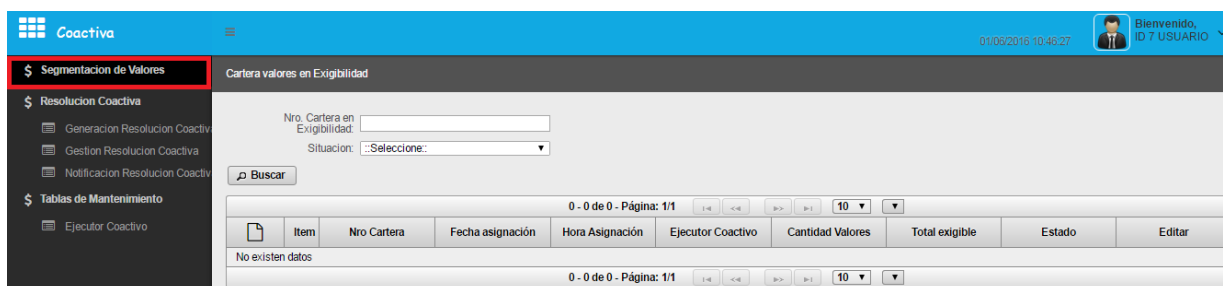
Este módulo permite al jefe del área de Cobranza Coactiva crear una cartera de valores y asignar al ejecutor coactivo que realizara la gestión de dichos valores mediante la emisión de la resolución de ejecución coactiva.

Las carteras de valores se discriminan mediante valores (OP: Orden de Pago, RDA: Resolución de determinación de arbitrios, RDP: Resolución de determinación predial, RM: Resolución Multa)

- a. Para ingresar a la pantalla “Cartera de Valores en Exigibilidad” ingrese al módulo de “Cobranza Coactiva”



- b. En la pantalla siguiente seleccione el menú “Segmentación de Valores”



1. Búsqueda de carteras:

- a. En la pantalla de “cartera de valores de exigibilidad” se permite la búsqueda de carteras generadas mediante las opciones
 - Nro. de cartera de exigibilidad
 - Situación de cartera.

Cartera valores en Exigibilidad

Nro. Cartera en Exigibilidad:

Situación:

- b. Después de llenar los criterios de búsqueda hacer click en el botón “Buscar” y se desplegaran los resultados que se adecuan a los criterios de la búsqueda.

Item	Nro Cartera	Fecha asignación	Hora Asignación	Ejecutor Coactivo	Cantidad Valores	Total exigible	Estado	Editar
1	28	05/10/2016	15:09	usuario1	2	4933.01	definitivo	
2	29	05/26/2016	07:35	usuario1	22	106330.71	definitivo	
3	30	05/26/2016	22:56	usuario1	3	6128.37	definitivo	
4	31	05/29/2016	10:06	usuario1	2	2262.25	definitivo	
5	32	05/29/2016	10:12	usuario1	2	1742.33	definitivo	
6	33	05/29/2016	21:21	usuario1	2	1742.33	definitivo	

2. Segmentación de Valores y Creación del lote de valores a asignar al ejecutor coactivo:

- a. Para crear una nueva cartera de valores de exigibilidad seleccione la opción “Nueva cartera de valores” , se mostrara la pantalla de “Segmentación de cartera / Asignación a Ejecutor coactivo”, donde el usuario podrá seleccionar los criterios de búsqueda de valores con exigibilidad a fin de poder crear una cartera de valores.

Segmentación de cartera / Asignación a Ejecutor Coactivo

Periodo:

Tipo de Valor:

Nro. Valor:

Código de Contribuyente:

Rango de deuda

Mínimo:

Máximo:

Relación de Valores

0 - 0 de 0 - Página: 1/1

Item	Tipo Valor	Nro Valor	Nro Lote	Fecha Recep.	Código	Contribuyente	Periodo	Concept	Subconc	Deuda	Estado Deuda	Exigible	Coactivo
No se encontro información para esta búsqueda													

0 - 0 de 0 - Página: 1/1

Cartera de Valores

0 - 0 de 0 - Página: 1/1

Item	Tipo Valor	Nro Valor	Código	Contribuyente	Periodo	Concepto	Sub Concepto	Deuda
No se encontro información para esta búsqueda								

0 - 0 de 0 - Página: 1/1

- b. Llenar los criterios y luego hacer click en el botón “buscar” nos desplegara los datos que se adecuen a los criterios de la búsqueda

- c. Seleccione los valores que desea agregar a la cartera (habilitando el aspa al lado derecho de los resultados de su búsqueda) y luego hacer click en el botón “agregar”.

Item	Tipo Valor	Nro Valor	Nro Lote	Fecha Recap.	Código	Contribuyente	Periodo	Concepto	Subconc	Deuda	Estado Deuda	Exigible	Coactivo
9	OP	062-2016-00000119	1198	05/31/2016	1055	MARITZA MARITZA MARITZA	2014	Imp Predial	Imp Pred	654.5	PENDIENTE	Exigible	usuario1 <input type="checkbox"/>
10	OP	062-2016-00000120	1191	05/29/2016	247094	RIKY RIKY RIKY	2014	Imp Predial	Imp Pred	1087.83	PENDIENTE	Exigible	usuario1 <input checked="" type="checkbox"/>
11	OP	062-2016-00000120	1198	05/31/2016	247094	RIKY RIKY RIKY	2014	Imp Predial	Imp Pred	1087.83	PENDIENTE	Exigible	usuario1 <input type="checkbox"/>
12	OP	062-2016-00000103	1189	05/26/2016	1031	EMPRESA SAC	2013	Imp Predial	Imp Pred	6665.22	PENDIENTE	Exigible	usuario1 <input checked="" type="checkbox"/>
13	OP	062-2016-00000116	1182	05/26/2016	1031	EMPRESA SAC	2013	Imp Predial	Imp Pred	9994.95	PENDIENTE	Exigible	usuario1 <input type="checkbox"/>
14	OP	062-2016-00000116	1182	05/26/2016	1031	EMPRESA SAC	2013	Imp Predial	Imp Pred	9994.95	PENDIENTE	Exigible	usuario1 <input checked="" type="checkbox"/>
15	OP	062-2016-00000116	1182	05/26/2016	1031	EMPRESA SAC	2013	Imp Predial	Imp Pred	9994.95	PENDIENTE	Exigible	usuario1 <input type="checkbox"/>
16	OP	062-2016-00000116	1182	05/26/2016	1031	EMPRESA SAC	2013	Imp Predial	Imp Pred	9994.95	PENDIENTE	Exigible	usuario1 <input checked="" type="checkbox"/>

- d. Esto agregara los valores a la “cartera de valores” a asignar al ejecutor coactivo, luego hacer click en el botón “Asignar coactivo”

13	OP	062-2016-0000091	1182	05/26/2016	1031	EMPRESA SAC	2013	Imp Predial	Imp Pred	3331.65	PENDIENTE	Exigible	usuario1	<input type="checkbox"/>
14	OP	062-2016-0000091	1182	05/26/2016	1031	EMPRESA SAC	2013	Imp Predial	Imp Pred	3331.65	PENDIENTE	Exigible	usuario1	<input type="checkbox"/>
15	OP	062-2016-0000091	1199	05/31/2016	1031	EMPRESA SAC	2013	Imp Predial	Imp Pred	3332.61	PENDIENTE	Exigible	usuario1	<input type="checkbox"/>
16	OP	062-2016-0000098	1164	05/10/2016	1053	CHAUCUCA UMANA CLAUDIO	2013	Imp Predial	Imp Pred	3026.79	PENDIENTE	Exigible	usuario1	<input type="checkbox"/>

9 - 16 de 18 - Página: 2/3

+ Agregar

4 registros encontrados

Cartera de Valores

1 - 4 de 4 - Página: 1/1

Item	Tipo Valor	Nro Valor	Código	Contribuyente	Periodo	Concepto	Sub Concepto	Deuda
1	OP	062-2016-00000116	1031	EMPRESA SAC	2013	Imp Predial	Imp Pred	3325.07
2	OP	062-2016-00000116	1031	EMPRESA SAC	2013	Imp Predial	Imp Pred	3325.07
3	OP	062-2016-00000103	1031	EMPRESA SAC	2013	Imp Predial	Imp Pred	3325.07
4	OP	062-2016-00000120	247094	RIKY RIKY RIKY	2014	Imp Predial	Imp Pred	1087.83

1 - 4 de 4 - Página: 1/1

Asignar coactivo

- e. Después de hacer click en el botón “Asignar coactivo” nos saldrá la siguiente pantalla en la que podemos asignar un ejecutor coactivo a la cartera, seleccionamos al ejecutor y damos en aceptar.

Coactiva

31/05/2016 12:54:21

Bienvenido, ID 7 USUARIO

3	OP	062-2016-0000091	1199	05/31/2016	1031	EMPRESA SAC	2013	Imp Predial	Imp Pred	3332.61	PENDIENTE	Exigible	usuario1	<input type="checkbox"/>
4	OP	062-2016-0000103	1182	05/26/2016	1031	EMPRESA SAC	2013	Imp Predial	Imp Pred	6663.3	PENDIENTE	Exigible	usuario1	<input type="checkbox"/>
5	OP	062-2016-0000103	1182	05/26/2016	1031	EMPRESA SAC	2013	Imp Predial	Imp Pred	6663.3	PENDIENTE	Exigible	usuario1	<input type="checkbox"/>
6	OP	062-2016-0000103	1182	05/26/2016	1031	EMPRESA SAC	2013	Imp Predial	Imp Pred	6663.3	PENDIENTE	Exigible	usuario1	<input type="checkbox"/>
7	OP	062-2016-0000119	1191	05/29/2016	1055	MARITZA MARITZA MARITZA	2014	Imp Predial	Imp Pred	654.5	PENDIENTE	Exigible	usuario1	<input type="checkbox"/>
8	OP	062-2016-0000119	1198	05/31/2016	1055	MARITZA MARITZA MARITZA	2014	Imp Predial	Imp Pred	654.5	PENDIENTE	Exigible	usuario1	<input type="checkbox"/>

1 - 8 de 16 - Página: 1/2

+ Agregar

5 registros encontrados

Asignar Ejecutor Coactivo

Nro de cartera 37

Ejecutor coactivo USUARIO, ID 1

Asignar Cancelar

1 - 5 de 5 - Página: 1/1

Item	Tipo Valor	Nro Valor	Código	Contribuyente	Periodo	Concepto	Sub Concepto	Deuda
1	OP	062-2016-0000087	1002	SANCHEZ CHAVEZ MARITZA	2013	Imp Predial	Imp Pred	1906.22
2	OP	062-2016-0000087	1002	SANCHEZ CHAVEZ MARITZA	2013	Imp Predial	Imp Pred	1906.22
3	OP	062-2016-0000087	1002	SANCHEZ CHAVEZ MARITZA	2013	Imp Predial	Imp Pred	1906.22
4	OP	062-2016-0000098	1053	CHAUCUCA UMANA CLAUDIO	2013	Imp Predial	Imp Pred	3026.79
5	OP	062-2016-0000118	247094	RIKY RIKY RIKY	2013	Imp Predial	Imp Pred	1174.42

1 - 5 de 5 - Página: 1/1

Asignar coactivo

3. Módulo de Cobranza Coactiva - Gestión de cartera de valores de exigibilidad.

Mediante este módulo el Ejecutor Coactivo podrá gestionar sus carteras de valores asignados, es decir podrá devolver el valor y acumular o des acumular valores de un mismo contribuyente.

- a. Seleccione la opción de menú Segmentación de Valores.

Coactiva

01/06/2016 11:52:32 Bienvenido, ID 7 USUARIO

Segmentación de Valores

Cartera valores en Exigibilidad

Nro. Cartera en Exigibilidad:

Situación:

Buscar

0 - 0 de 0 - Página: 1/1

Item	Nro Cartera	Fecha asignación	Hora Asignación	Ejecutor Coactivo	Cantidad Valores	Total exigible	Estado	Editar
No existen datos								

0 - 0 de 0 - Página: 1/1

- b. Se muestra la pantalla “Cartera de valores en Exigibilidad”, en esta pantalla el ejecutor coactivo podrá realizar la búsqueda de las carteras de valores asignados previamente, mediante las opciones Nro cartera en Exigibilidad y Situación.

Coactiva

01/06/2016 11:54:01 Bienvenido, ID 7 USUARIO

Segmentación de Valores

Cartera valores en Exigibilidad

Nro. Cartera en Exigibilidad:


Situación:

Buscar

1 - 1 de 1 - Página: 1/1

Item	Nro Cartera	Fecha asignación	Hora Asignación	Ejecutor Coactivo	Cantidad Valores	Total exigible	Estado	Editar	
1	1	43	06/01/2016	11:41	usuario1	4	27742.95	asignado	

1 - 1 de 1 - Página: 1/1

- c. Seleccione la opción editar  (aparece al lado derecho del resultado de su búsqueda) para mostrar la pantalla de Acumulación/Des acumulación de Valores, en esta pantalla podrá acumular valores, des acumular valores y retirar valores de la cartera.

Coactiva

01/06/2016 11:55:08 Bienvenido, ID 7 USUARIO

Segmentación de Valores

Acumulación / Desacumulación de Valores

Nro. Lote Asignado 43 - usuario1

+ Acumular Todo - Desacumular Todo

4 registros encontrados

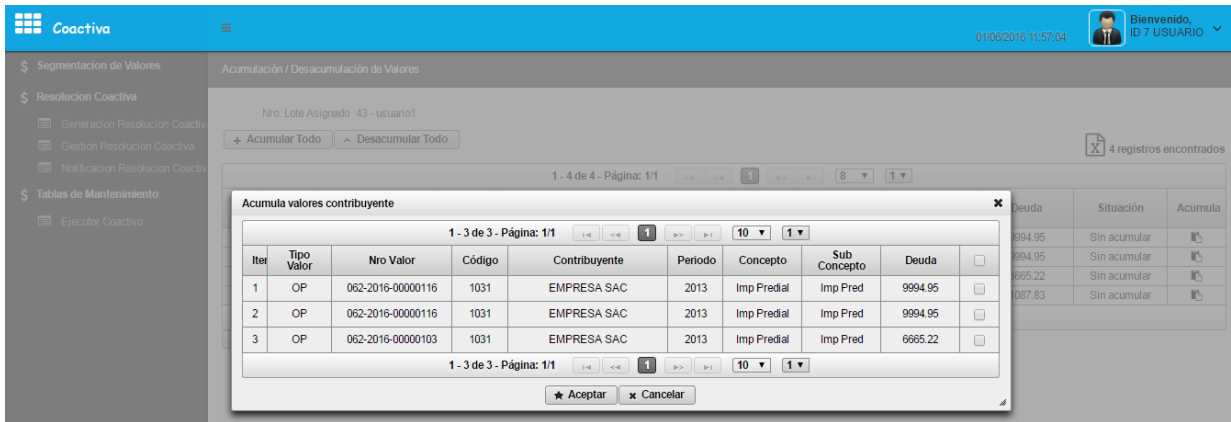
1 - 4 de 4 - Página: 1/1

Item	Tipo Valor	Nro Valor	Código	Contribuyente	Periodo	Concepto	Sub Concepto	Deuda	Situación	Acumula
1	OP	062-2016-00000116	1031	EMPRESA SAC	2013	Imp Predial	Imp Pred	9994.95	Sin acumular	
2	OP	062-2016-00000116	1031	EMPRESA SAC	2013	Imp Predial	Imp Pred	9994.95	Sin acumular	
3	OP	062-2016-00000103	1031	EMPRESA SAC	2013	Imp Predial	Imp Pred	6665.22	Sin acumular	
4	OP	062-2016-00000120	247094	RIKY RIKY RIKY	2014	Imp Predial	Imp Pred	1087.83	Sin acumular	

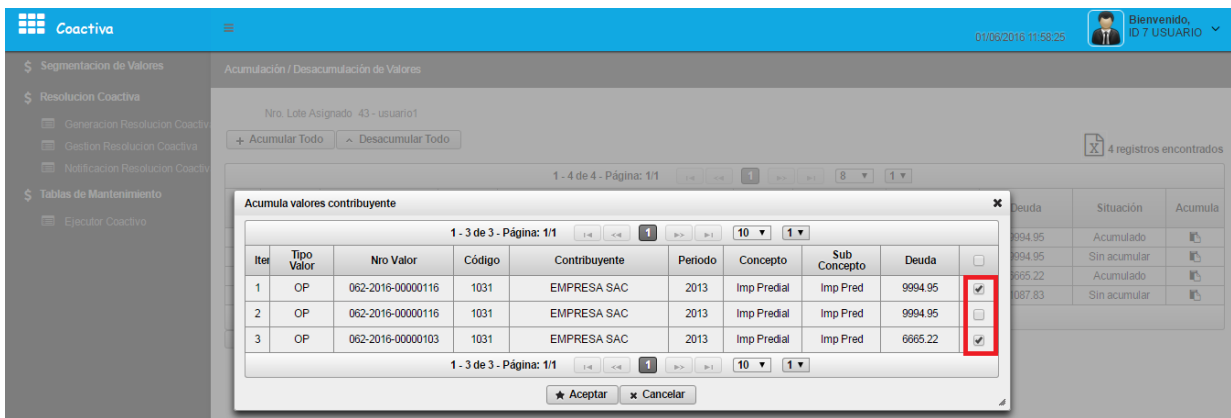
1 - 4 de 4 - Página: 1/1

★ Generar cartera exigible

- d. Para poder realizar la acumulación o la de acumulación de valores seleccione algún registro del contribuyente a acumular o des acumular valores y seleccione la opción Acumula, se muestra la pantalla de Valores de contribuyente que muestra todos los valores asociados al contribuyente seleccionado.



e. Seleccionar al lado derecho los valores que acumulara y luego dar en aceptar



f. También puede hacer una acumulación o des acumulación del total de valores haciendo click en los botones siguientes



g. Después de hacer las des acumulación o acumulaciones deberá dar click en el botón “generar cartera exigible” con el que cambiara el estado del lote de asignado a definitivo.

Coactiva

01/05/2016 12:03:35 Bienvenido, ID 7 USUARIO

Segmentación de Valores

Resolución Coactiva

Generación Resolución Coactiva

Gestión Resolución Coactiva

Notificación Resolución Coactiva

Tablas de Mantenimiento

Ejecutor Coactivo

Cartera valores en Exigibilidad

Nro. Cartera en Exigibilidad: 43

Situación: Seleccione:

Buscar

1 - 1 de 1 - Página: 1/1

Item	Nro Cartera	Fecha asignación	Hora Asignación	Ejecutor Coactivo	Cantidad Valores	Total exigible	Estado	Editar
1	43	06/01/2016	11:41	usuario1	4	27742.95	definitivo	

1 - 1 de 1 - Página: 1/1

4. Módulo de Cobranza Coactiva - Gestión de expedientes.

- En el menú “Gestión Resolución Coactiva”, permite hacer una consulta de expedientes de cobranza coactiva, además habilita el botón “ver” que muestra más detalles y que permite la generación de costas y gastos procesales.

Coactiva

01/05/2016 12:07:27 Bienvenido, ID 7 USUARIO

Segmentación de Valores

Resolución Coactiva

Generación Resolución Coactiva

Gestión Resolución Coactiva

Notificación Resolución Coactiva

Tablas de Mantenimiento

Ejecutor Coactivo

Consulta de Expedientes

Nro. Cartera: 37

Nro. Expediente:

Código de Contribuyente:

Buscar

Ver	Item	Expediente	Deuda
	1	052-010-00000024	1906.22
	2	052-010-00000025	1914.3
	3	052-010-00000026	1914.3
	4	052-010-00000027	1174.42
	5	052-010-00000028	3039.65

- Después de darle click en ver del expediente seleccionado se nos mostrara la siguiente pantalla.

Coactiva

31/05/2016 13:33:01 Bienvenido, ID 7 USUARIO

Segmentación de Valores

Resolución Coactiva

Generación Resolución Coactiva

Gestión Resolución Coactiva

Notificación Resolución Coactiva

Tablas de Mantenimiento

Ejecutor Coactivo

Gestión de Expedientes

Expediente: 052-010-00000024

Contribuyente: 1002-SANCHEZ CHAVEZ MARITZA

Item	Edit	Fecha gestion	Tipo gestion	Resena gestion	Observacion	Fecha Notif.	Resp.	Pdf
1		31/05/2016 1:15PM	Emission de REC de Inicio	Emission.REC Inicio REC- 001			usuario7	

Generar Gastos

Item	Tipo	Nro Valor	Periodo	Nro Expediente	Val.	Deuda Actual	Estado Deuda	Exigibilidad
1	OP	062-2016-00000087	2013	052-010-00000024	1906.22	1338.56	PENDIENTE	Exigible

Item	Concepto	SubConcepto	Nro Expediente	Nro REC	Fec. Emision	Monto
No records found.						

- Al hacer click derecho nos habilitara la opción de “Generar gastos”, que nos permite agregar gastos por costas al expediente visualizado. Se nos abrirá la siguiente ventana emergente donde llenaremos los datos que nos pide y damos click en el botón “generar”

Coactiva 31/05/2016 13:33:55 Bienvenuto, ID 7 USUARIO

Segmentación de Valores

Resolución Coactiva

- Generación Resolución Coactiva
- Gestión Resolución Coactiva
- Notificación Resolución Coactiva

Tablas de Mantenimiento

- Ejecutor Coactivo

Gestión de Expedientes

Expediente: 052-010-0000024 Contribuyente: 1002-SANCHEZ CHAVEZ MARITZA

Item	Edit	Fecha gestion	Tipo gestion	Resena gestion	Observacion	Fecha Notif.	Resp.	Pdf
1		31/05/2016 1:15PM	Emission de REC de Inicio	Emission REC Inicio REC- 001			usuario7	

Item	Tipo	Nro Valor	Periodo	Nro Expediente	Deuda Val.	Deuda Actual	Estado Deuda	Exigibilidad
1	OP	062-2016-0000087	2013	052-010-0000024	1906.22	1338.56	PENDIENTE	Exigible

Item	Concepto	SubConcepto	Nro Expediente	Nro REC	Fec. Emision	Monto
1	Gastos	Gastos	052-010-0000024	001	31/05/2016 1:35PM	100.0

Generación de Gastos

Nro Expediente: 052-010-0000024

Fecha Liquidacion:

Nro de Comprobante:

Monto Gasto:

Resena Gasto:

d. Después de llenar la tabla anterior se puede observar que agrega el gasto al expediente

Coactiva 31/05/2016 13:35:56 Bienvenuto, ID 7 USUARIO

Segmentación de Valores

Resolución Coactiva

- Generación Resolución Coactiva
- Gestión Resolución Coactiva
- Notificación Resolución Coactiva

Tablas de Mantenimiento

- Ejecutor Coactivo


Gestión de Expedientes

Expediente: 052-010-0000024 Contribuyente: 1002-SANCHEZ CHAVEZ MARITZA

Item	Edit	Fecha gestion	Tipo gestion	Resena gestion	Observacion	Fecha Notif.	Resp.	Pdf
1		31/05/2016 1:35PM	Generacion de Gastos	gasto por movilidad REC 001 Nro Comprobante 1233456			usuario7	
2		31/05/2016 1:15PM	Emission de REC de Inicio	Emission REC Inicio REC- 001			usuario7	

Item	Tipo	Nro Valor	Periodo	Nro Expediente	Deuda Val.	Deuda Actual	Estado Deuda	Exigibilidad
1	OP	062-2016-0000087	2013	052-010-0000024	1906.22	1338.56	PENDIENTE	Exigible

Item	Concepto	SubConcepto	Nro Expediente	Nro REC	Fec. Emision	Monto
1	Gastos	Gastos	052-010-0000024	001	31/05/2016 1:35PM	100.0

e. Se puede agregar una observación al tipo de gestión haciendo click en , que nos abrirá la siguiente ventana emergente, llenar la observación y dar en aceptar

Coactiva 01/06/2016 12:18:33 Bienvenuto, ID 7 USUARIO

Segmentación de Valores

Resolución Coactiva

- Generación Resolución Coactiva
- Gestión Resolución Coactiva
- Notificación Resolución Coactiva

Tablas de Mantenimiento

- Ejecutor Coactivo

Gestión de Expedientes

Expediente: 052-010-0000024 Contribuyente: 1002-SANCHEZ CHAVEZ MARITZA

Item	Edit	Fecha gestion	Tipo gestion	Resena gestion	Observacion	Fecha Notif.	Resp.	Pdf
1		31/05/2016 1:35PM	Generacion de Gastos	gasto por movilidad REC 001 Nro Comprobante 1233456			usuario7	
2		31/05/2016 1:15PM	Emission de REC de Inicio	Emission REC Inicio REC- 001			usuario7	

Item	Tipo	Nro Valor	Periodo	Nro Expediente	Deuda Val.	Deuda Actual	Estado Deuda	Exigibilidad
1	OP	062-2016-0000087	2013	052-010-0000024	1906.22	1338.56	PENDIENTE	Exigible

Item	Concepto	SubConcepto	Nro Expediente	Nro REC	Fec. Emision	Monto
1	Gastos	Gastos	052-010-0000024	001	31/05/2016 1:35PM	100.0


Agregar Resena de Gestion

Fecha de gestion: 31/05/2016 1:35PM

Tipo de gestion: Generacion de Gastos

Resena Gestion: gasto por movilidad REC 001 Nro Comprobante 1233456

Observacion:

f. Puede descargar la resolución de ejecución coactiva haciendo click en 

Coactiva 01/06/2016 12:25:03 Bienvenuto, ID 7 USUARIO

Segmentación de Valores

Resolución Coactiva

- Generación Resolución Coactiva
- Gestión Resolución Coactiva
- Notificación Resolución Coactiva

Tablas de Mantenimiento

- Ejecutor Coactivo

Gestión de Expedientes

Expediente: 052-010-0000024 Contribuyente: 1002-SANCHEZ CHAVEZ MARITZA

Item	Edit	Fecha gestion	Tipo gestion	Resena gestion	Observacion	Fecha Notif.	Resp.	Pdf
1		31/05/2016 1:35PM	Generacion de Gastos	gasto por movilidad REC 001 Nro Comprobante 1233456			usuario7	
2		31/05/2016 1:15PM	Emission de REC de Inicio	Emission REC Inicio REC- 001			usuario7	

Item	Tipo	Nro Valor	Periodo	Nro Expediente	Deuda Val.	Deuda Actual	Estado Deuda	Exigibilidad
1	OP	062-2016-0000087	2013	052-010-0000024	1906.22	1338.56	PENDIENTE	Exigible

Item	Concepto	SubConcepto	Nro Expediente	Nro REC	Fec. Emision	Monto
1	Gastos	Gastos	052-010-0000024	001	31/05/2016 1:35PM	100.0

g. Se descargara un documento como el siguiente



**DEPARTAMENTO DE CONTROL DE LA DEUDA Y COBRANZA
COACTIVA**

EXPEDIENTE : 052-010-00000024
 EJECUTADO : SANCHEZ CHAVEZ MARITZA
 DOMICILIO FISCAL : Avenida AVENIDA 2 Nro 123 Lugar: LUGAR 29, Cdra: 1, AREQUIPA
 CÓDIGO DEL CONTRIBUYENTE : 1002
 TRIBUTOS : Impuesto Predial

RESOLUCIÓN DE EJECUCIÓN COACTIVA N° 001

31 mayo 2016.

VISTOS: Los actos administrativos notificados al ejecutado SANCHEZ CHAVEZ MARITZA por el Departamento de Control de la Deuda y Cobranza Coactiva; y CONSIDERANDO: PRIMERO.- De conformidad con lo establecido por los artículos 29° y 30° del D.S 018-2008-JUS, el Ejecutor Coactivo ordena el inicio del procedimiento de ejecución coactiva contra un ejecutado respecto de aquella deuda que se califique como exigible. SEGUNDO.- Conforme al artículo 25° de la misma norma citada, se ha verificado la exigibilidad de la deuda pendiente de pago del ejecutado, de acuerdo al siguiente detalle:

N° Valor	Tributo	Ejercicio Fiscal	Insoluto (S/.)	Interes Moratorio (S/.)	Reajuste (S/.)	Emisión (S/.)	TOTAL (S/.)
062-2016-00000087	Imp Predial	2013	3993.24	1677.93	50.94	22.44	5744.55
TOTAL (S/.)							5,744.55

TERCERO: Asimismo, debe apercibirse al ejecutado para que proceda al pago íntegro de la deuda objeto de cobranza coactiva en el plazo máximo de 07 (siete) días hábiles, bajo apercibimiento de adoptarse las medidas cautelares que facultan los artículos 29° y 32° del D.S 018-2008-JUS, y su subsecuente ejecución forzada. POR TANTO, SE RESUELVE: INICIAR el procedimiento de ejecución coactiva en contra del ejecutado SANCHEZ CHAVEZ MARITZA, por la deuda contenida en los actos administrativos notificados y exigibles detallados en la parte considerativa y que suman el importe total de CINCO MIL SETECIENTOS CUARENTA Y CUATRO CON 55/100 (S/. 5744.55). REQUERIR al ejecutado que en el plazo máximo de 07 (siete) días hábiles, contados a partir del día siguiente de la notificación de esta resolución, cumpla con pagar la suma puesta a cobro, bajo expreso apercibimiento de adoptarse embargos contra sus bienes muebles o inmuebles. REPORTAR a las Centrales de Riesgo del país la información de la deuda pendiente de pago vinculada al ejecutado, siempre que no se cumpla con el pago de la misma en el plazo concedido. NOTIFIQUESE la presente conforme a ley.



USUARIO, ID 1
EJECUTOR COACTIVO
10



USUARIO, ID 105
AUXILIAR COACTIVO
20

NOTAS:

- Esta Resolución lleva acompañada copia del acto(s) administrativo(s) generador(es) de la obligación puesta a cobro, con su constancia de notificación y su constancia de exigibilidad.
- Los intereses moratorios han sido calculados a la fecha de emisión de ésta Resolución, y se actualizarán a la fecha del pago efectivo de la deuda.
- Si el pago del total de la deuda puesta a cobro se produce luego de iniciado el procedimiento de cobranza coactiva, el Ejecutor Coactivo liquidará las costas que se hubieran generado (lo que implica mayor deuda al ejecutado).

ACUSE DE RECIBO

Recibido por: _____ DNI N°: _____ Mostró DNI: SI: NO:

Relación con el contribuyente: _____

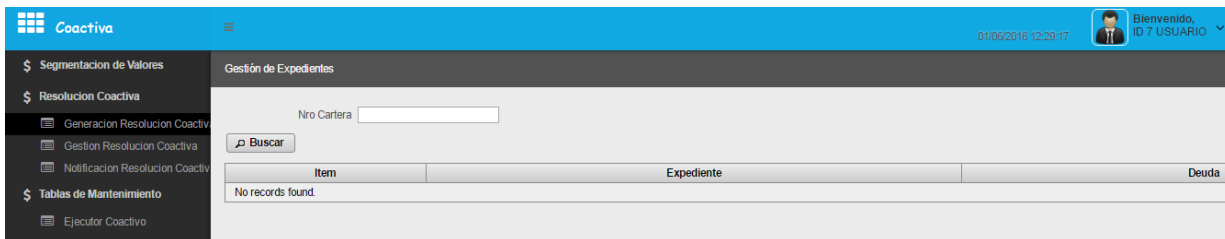
Fecha: / / . Hora: _____ A.M.: P.M.:

FIRMA

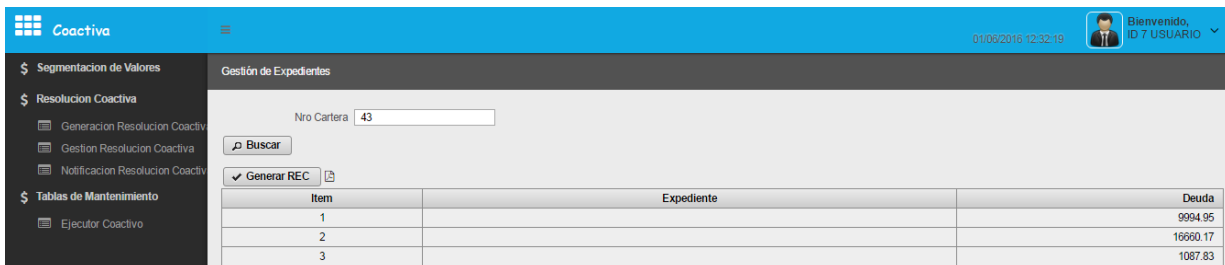
5. Módulo de Cobranza Coactiva - Generación de cartera de expedientes.

Este módulo permite generar carteras de expedientes con el propósito de generarles una medida cautelar de manera masiva.

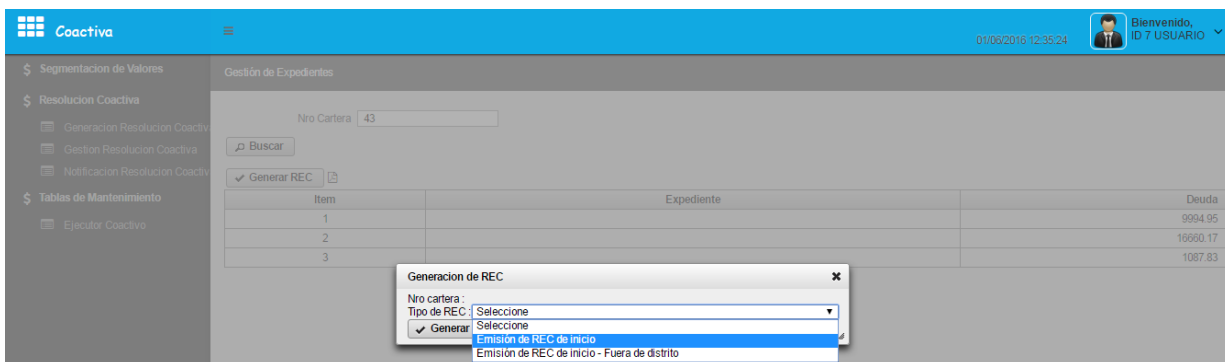
- a. Ingrese al menú “Generación Resolución coactiva” permite generar nuevas REC o RC.



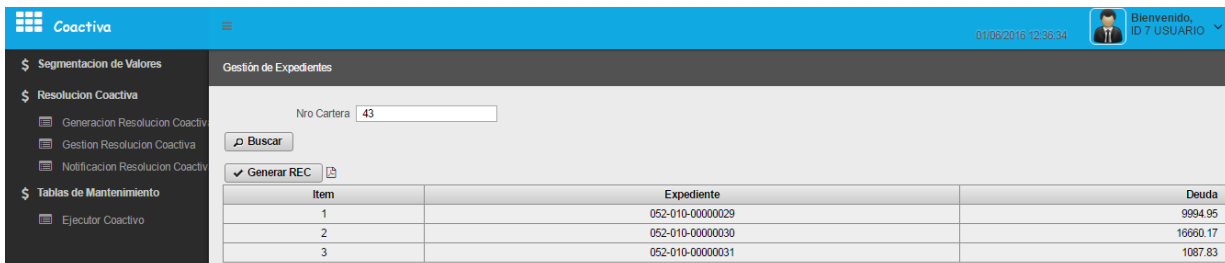
- b. Ingrese el número de cartera y haga click en el botón “Buscar”




- c. Para generar los REC hacer click en el botón “Generar REC” y nos abrirá la pantalla emergente siguiente, en la que podremos escoger el tipo de REC, seleccionado el tipo de REC darle clic en el botón “Generar” del formulario emergente.



- d. Y nos generara los REC, como se muestra a continuación



- e. Puede descargar los REC generados asiendo click en , que nos descargara un documento como el siguiente por cada expediente



**DEPARTAMENTO DE CONTROL DE LA DEUDA Y COBRANZA
COACTIVA**

EXPEDIENTE : 052-010-0000030
 EJECUTADO : EMPRESA SAC
 DOMICILIO FISCAL : Avenida AVENIDA 1 Nro 104 Lugar: LUGAR 36, Cdra: 1, AREQUIPA
 CÓDIGO DEL CONTRIBUYENTE : 1031
 TRIBUTO : Impuesto Predial

RESOLUCIÓN DE EJECUCIÓN COACTIVA N° 001
 01 junio 2016.

VISTOS: Los actos administrativos notificados al ejecutado EMPRESA SAC por el Departamento de Control de la Deuda y Cobranza Coactiva; y CONSIDERANDO: PRIMERO.- De conformidad con lo establecido por los artículos 29° y 30° del D.S 018-2008-JUS, el Ejecutor Coactivo ordena el inicio del procedimiento de ejecución coactiva contra un ejecutado respecto de aquella deuda que se califique como exigible. SEGUNDO.- Conforme al artículo 25° de la misma norma citada, se ha verificado la exigibilidad de la deuda pendiente de pago del ejecutado, de acuerdo al siguiente detalle:

N° Valor	Tributo	Ejercicio Fiscal	Insoluto (S/.)	Interes Moratorio (S/.)	Reajuste (S/.)	Emisión (S/.)	TOTAL (S/.)
062-2016-00000103	Imp Predial	2013	4640.96	1950.10	59.20	14.96	6665.22
062-2016-00000116	Imp Predial	2013	4640.96	1950.10	59.20	14.96	6665.22
TOTAL (S/.)							13,330.44

TERCERO: Asimismo, debe apercibirse al ejecutado para que proceda al pago íntegro de la deuda objeto de cobranza coactiva en el plazo máximo de 07 (siete) días hábiles, bajo apercibimiento de adoptarse las medidas cautelares que facultan los artículos 29° y 32° del D.S 018-2008-JUS, y su subsecuente ejecución forzada. POR TANTO, SE RESUELVE: INICIAR el procedimiento de ejecución coactiva en contra del ejecutado EMPRESA SAC, por la deuda contenida en los actos administrativos notificados y exigibles detallados en la parte considerativa y que suman el importe total de TRECE MIL TRESCIENTOS TREINTA CON 44/100 (S/. 13330.44). REQUERIR al ejecutado que en el plazo máximo de 07 (siete) días hábiles, contados a partir del día siguiente de la notificación de esta resolución, cumpla con pagar la suma puesta a cobro, bajo expreso apercibimiento de adoptarse embargos contra sus bienes muebles o inmuebles. REPORTAR a las Centrales de Riesgo del país la información de la deuda pendiente de pago vinculada al ejecutado, siempre que no se cumpla con el pago de la misma en el plazo concedido. NOTIFIQUESE la presente conforme a ley.



dr USUARIO, ID 1
EJECUTOR COACTIVO
 10



dr USUARIO, ID 105
AUXILIAR COACTIVO
 20

NOTAS:

- 1) Esta Resolución lleva acompañada copia del acto(s) administrativo(s) generador(es) de la obligación puesta a cobro, con su constancia de notificación y su constancia de exigibilidad.
- 2) Los intereses moratorios han sido calculados a la fecha de emisión de esta Resolución, y se actualizarán a la fecha del pago efectivo de la deuda.
- 3) Si el pago del total de la deuda puesta a cobro se produce luego de iniciado el procedimiento de cobranza coactiva, el Ejecutor Coactivo liquidará las costas que se hubieran generado (lo que implica mayor deuda al ejecutado).

ACUSE DE RECIBO

Recibido por: _____ DNI N°: _____ Mostró DNI: SI: NO:

Relación con el contribuyente: _____

Fecha: / / . Hora: _____ A.M.: P.M.:

_____ FIRMA

6. Módulo de Cobranza Coactiva - Notificación de expedientes.

Este módulo permite la notificación de los expedientes REC y RC generados en el proceso coactivo.

- a. Ingrese al menú "Notificación Resolución Coactiva"

Coactiva

01/09/2016 12:49:06 Bienvenido, ID 7 USUARIO

Segmentación de Valores

Resolución Coactiva

- Generación Resolución Coactiva
- Gestión Resolución Coactiva
- Notificación Resolución Coactiva**

Tablas de Mantenimiento

- Ejecutor Coactivo

Gestión de Expedientes

Nro Cartera:

Nro. Expediente:

Código de Contribuyente:

Buscar

0 registros encontrados

Notif	Ita	Expediente	Nro REC	Codigo	Apellidos y Nombres	Fecha Expediente	Fecha Notificación	Notificador	Forma Notif.	Registrar
No se encontro información para esta búsqueda										

0 - 0 de 0 - Página: 1/1

- b. Llene los campos Nro. Lote, Nro. Expediente y Código de contribuyente, y haga click en el botón “Buscar”, nos mostrara una pantalla como la siguiente con los resultados de su búsqueda.

Coactiva

01/09/2016 12:48:13 Bienvenido, ID 7 USUARIO

Segmentación de Valores

Resolución Coactiva

- Generación Resolución Coactiva
- Gestión Resolución Coactiva
- Notificación Resolución Coactiva

Tablas de Mantenimiento

- Ejecutor Coactivo

Gestión de Expedientes

Nro Cartera:

Nro. Expediente:

Código de Contribuyente:

Buscar

5 registros encontrados

Notif	Ita	Expediente	Nro REC	Codigo	Apellidos y Nombres	Fecha Expediente	Fecha Notificación	Notificador	Forma Notif.	Registrar
	001	052-010-00000024	001	1002	SANCHEZ CHAVEZ MARITZA	31/05/2016 1:13PM				
	001	052-010-00000025	001	1002	SANCHEZ CHAVEZ MARITZA	31/05/2016 1:13PM				
	001	052-010-00000026	001	1002	SANCHEZ CHAVEZ MARITZA	31/05/2016 1:13PM				
	001	052-010-00000027	001	247094	RIKY RIKY RIKY	31/05/2016 1:13PM				
	001	052-010-00000028	001	1053	CHAUCCA UMANA CLAUDIO	31/05/2016 1:13PM				

1 - 5 de 5 - Página: 1/1

- c. Para generar la notificación haga click en el código de notificación del expediente al que le desea generar la notificación.

Coactiva

31/05/2016 15:50:44 Bienvenido, ID 7 USUARIO

Segmentación de Valores

Resolución Coactiva

- Generación Resolución Coactiva
- Gestión Resolución Coactiva
- Notificación Resolución Coactiva

Tablas de Mantenimiento

- Ejecutor Coactivo

Gestión de Expedientes

Nro Cartera:

Nro. Expediente:

Código de Contribuyente:

Buscar

5 registros encontrados

Notif	Ita	Expediente	Nro REC	Codigo	Apellidos y Nombres	Fecha Expediente	Fecha Notificación	Notificador	Forma Notif.	Registrar
001	1	052-010-00000024	001	1002	SANCHEZ CHAVEZ MARITZA	31/05/2016 1:13PM				
	001	052-010-00000025	001	1002	SANCHEZ CHAVEZ MARITZA	31/05/2016 1:13PM				
	001	052-010-00000026	001	1002	SANCHEZ CHAVEZ MARITZA	31/05/2016 1:13PM				
	001	052-010-00000027	001	247094	RIKY RIKY RIKY	31/05/2016 1:13PM				
	001	052-010-00000028	001	1053	CHAUCCA UMANA CLAUDIO	31/05/2016 1:13PM				

1 - 5 de 5 - Página: 1/1

- d. Después de dar click al código de notificación del expediente se nos abre la siguiente ventana emergente, donde llenamos la forma de notificación, asignamos un notificador y llenamos la fecha.

The screenshot shows the 'Gestión de Expedientes' interface. A modal dialog titled 'Notificación de REC' is open, allowing the user to select a notification form ('1ra Visita'), the notifier ('altamirano cesar'), and the notification date ('12/05/2016'). The background table lists expedients with columns for 'Notif. Ite', 'Expediente', 'Nro. Expediente', 'Código de Contribuyente', 'Apellidos y Nombres', 'Fecha Expediente', 'Fecha Notificación', 'Notificador', 'Forma Notif.', and 'Registrar'.

e. En la pantalla siguiente se muestra el resultado del paso anterior

The screenshot shows the 'Gestión de Expedientes' interface with a table of results. The first row is highlighted in red, indicating the successful notification. The table columns are: 'Notif. Ite', 'Expediente', 'Nro REC', 'Codigo', 'Apellidos y Nombres', 'Fecha Expediente', 'Fecha Notificación', 'Notificador', 'Forma Notif.', and 'Registrar'.

Notif. Ite	Expediente	Nro REC	Codigo	Apellidos y Nombres	Fecha Expediente	Fecha Notificación	Notificador	Forma Notif.	Registrar
001 1	052-010-0000024	001	1002	SANCHEZ CHAVEZ MARITZA	31/05/2016 1:13PM	31/05/2016 7:00PM	altamirano cesar	1ra Visita	usuario7
001 2	052-010-0000025	001	1002	SANCHEZ CHAVEZ MARITZA	31/05/2016 1:13PM				
001 3	052-010-0000026	001	1002	SANCHEZ CHAVEZ MARITZA	31/05/2016 1:13PM				
001 4	052-010-0000027	001	247094	RIKY RIKY RIKY	31/05/2016 1:13PM				
001 5	052-010-0000028	001	1053	CHAUCCA UMANA CLAUDIO	31/05/2016 1:13PM				

7. Módulo de Cobranza Coactiva - Mantenedores.


EL módulo de mantenedores permite definir los parámetros generales de todo el proceso de cobranza coactiva, el menú "Ejecutor coactivo" permite modificar, agregar habilitar ejecutores coactivos.

a. Seleccione el menú "Ejecutor coactivo"

The screenshot shows the 'Mantenimiento de Ejecutor Coactivo' interface. A table lists the active executors with columns: 'Item', 'Codigo', 'Apellidos y Nombres', 'Nro Registro', 'Apellidos y Nombres Auxiliar', 'Nro Registro Auxiliar', and 'Estado'.

Item	Codigo	Apellidos y Nombres	Nro Registro	Apellidos y Nombres Auxiliar	Nro Registro Auxiliar	Estado
1	1	USUARIO, ID 1	10	USUARIO, ID 105	20	Activo

1. Nuevo Registro de Ejecutor Coactivo:

a. Para crear un nuevo registro de ejecutor coactivo haga click en 

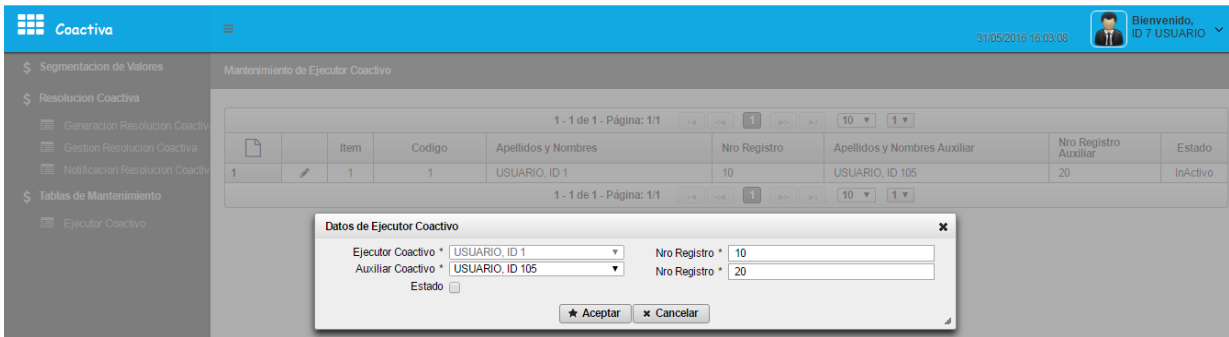


1 - 1 de 1 - Página: 1/1

	Item	Codigo	Apellidos y Nombres	Nro Registro	Apellidos y Nombres Auxiliar	Nro Registro Auxiliar	Estado
1	1	1	USUARIO, ID 1	10	USUARIO, ID 105	20	Activo

1 - 1 de 1 - Página: 1/1

b. Se abrirá la siguiente pantalla emergente, donde deberá llenar los datos del ejecutor coactivo, y dar click en aceptar.



31/05/2016 16:03:08

1 - 1 de 1 - Página: 1/1

	Item	Codigo	Apellidos y Nombres	Nro Registro	Apellidos y Nombres Auxiliar	Nro Registro Auxiliar	Estado
1	1	1	USUARIO, ID 1	10	USUARIO, ID 105	20	InActivo

1 - 1 de 1 - Página: 1/1

Datos de Ejecutor Coactivo

Ejecutor Coactivo * USUARIO, ID 1 Nro Registro * 10

Auxiliar Coactivo * USUARIO, ID 105 Nro Registro * 20

Estado

★ Aceptar ✕ Cancelar

c. Después se podrá visualizar el nuevo ejecutor coactivo registrado



01/06/2016 13:12:00

1 - 2 de 2 - Página: 1/1

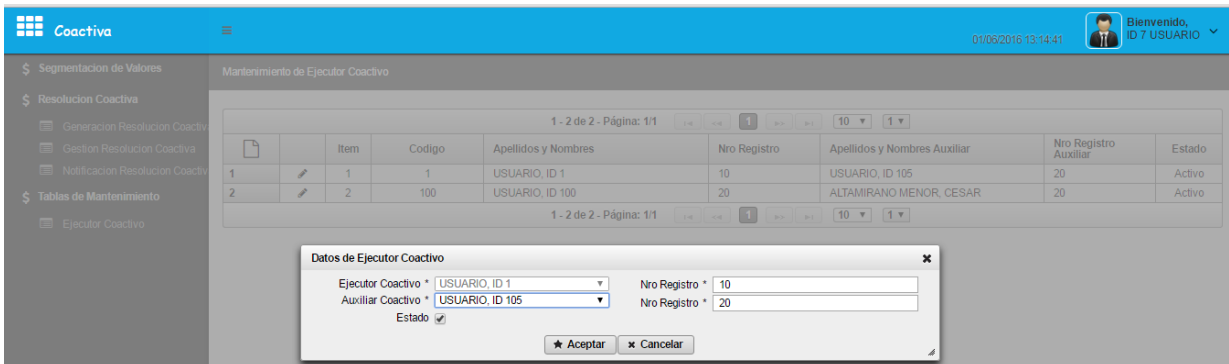
	Item	Codigo	Apellidos y Nombres	Nro Registro	Apellidos y Nombres Auxiliar	Nro Registro Auxiliar	Estado
1	1	1	USUARIO, ID 1	10	USUARIO, ID 105	20	Activo
2	2	100	USUARIO, ID 100	20	ALTAMIRANO MENOR, CESAR	20	Activo

1 - 2 de 2 - Página: 1/1

2. Editar Ejecutor Coactivo:

a. Para editar a un Ejecutor coactivo (cambiar de auxiliar, cambiar de estado), darle click en 

y se abrirá la pantalla emergente siguiente donde podrá hacer los cambios respectivos y darle en aceptar para guardar los cambios.



01/06/2016 13:14:41

1 - 2 de 2 - Página: 1/1

	Item	Codigo	Apellidos y Nombres	Nro Registro	Apellidos y Nombres Auxiliar	Nro Registro Auxiliar	Estado
1	1	1	USUARIO, ID 1	10	USUARIO, ID 105	20	Activo
2	2	100	USUARIO, ID 100	20	ALTAMIRANO MENOR, CESAR	20	Activo

1 - 2 de 2 - Página: 1/1

Datos de Ejecutor Coactivo

Ejecutor Coactivo * USUARIO, ID 1 Nro Registro * 10

Auxiliar Coactivo * USUARIO, ID 105 Nro Registro * 20

Estado

★ Aceptar ✕ Cancelar

